

ЭЛЕКТРОННЫЙ ДНЕВНИК

(инструкция для родителей)




ДЕПАРТАМЕНТ
ИНФОРМАЦИОННЫХ
ТЕХНОЛОГИЙ
ГОРОДА МОСКВЫ

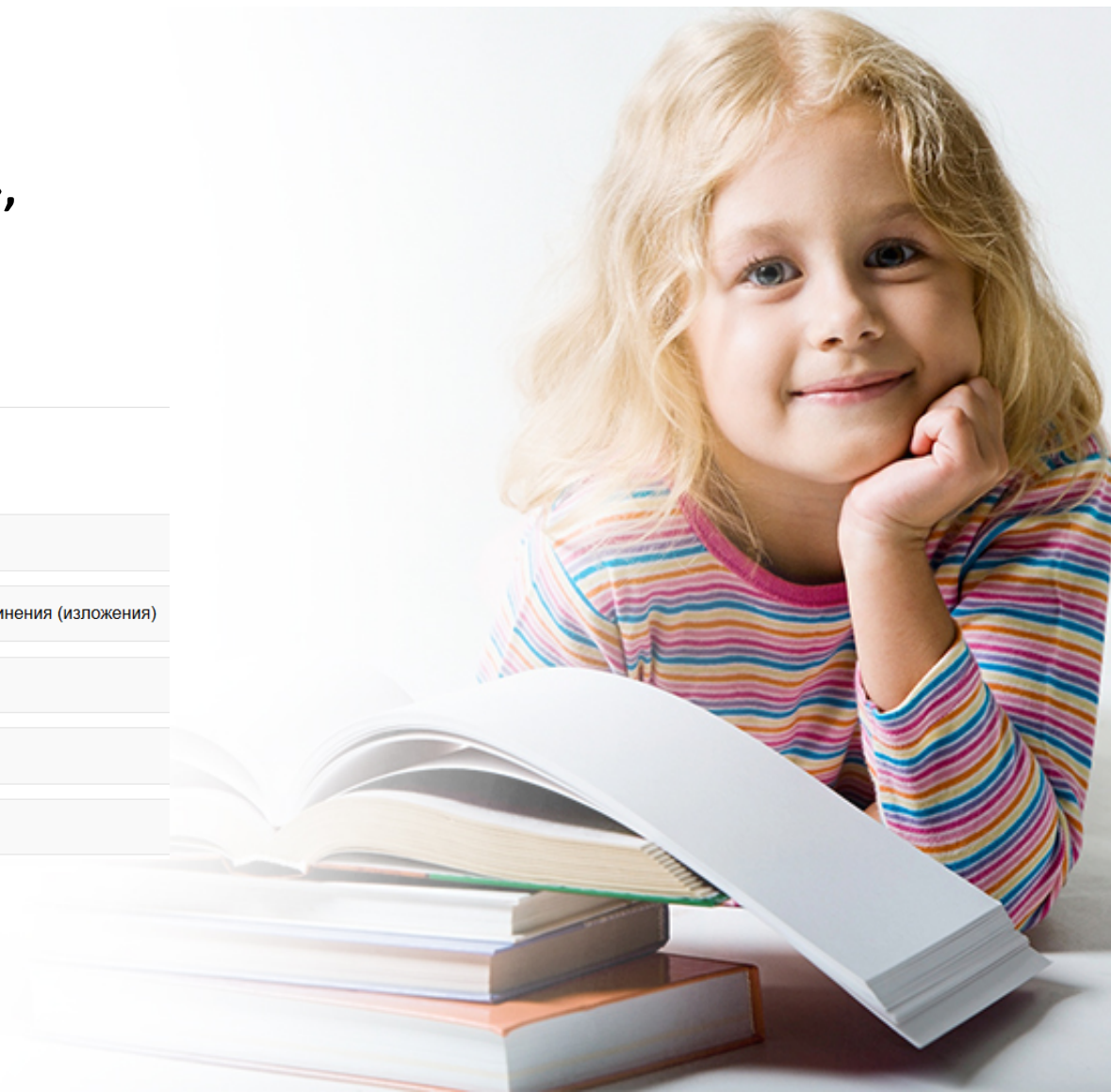
Где находится электронный дневник на mos.ru



1 Зайти на сайт mos.ru и выбрать «Услуги»

2 Далее перейти в категорию «Образование»,
и выбрать услугу «Электронный дневник»

Бизнес	 Образование	
Образование	Популярное в разделе	Популярное в разделе
Здоровье	Дошкольное	Услуги и сервисы
Жилье, ЖКУ, двор	Среднее общее	Запись в первый класс
Личный транспорт	Среднее специальное и профессиональное	Результаты ГИА (ЕГЭ, ОГЭ, ГВЭ), итогового сочинения (изложения)
Общественный транспорт	Высшее	Социальная карта учащегося
Семья, дети	Дополнительное	Социальная карта студента
Социальная поддержка	Документы об образовании	Электронный дневник школьника
Отдых, культура, спорт		
Оплата		





mos.ru



КАК РОДИТЕЛЮ ВОЙТИ В ЭЛЕКТРОННЫЙ ДНЕВНИК?

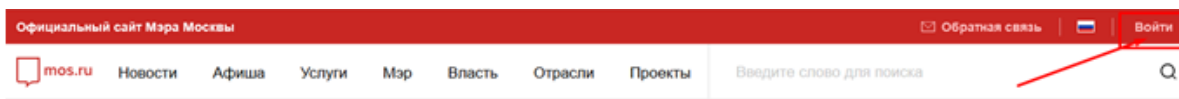
Каждый родитель (законный представитель) ученика может получить прямой доступ в электронный дневник и возможность предоставлять доступ доверенным лицам для просмотра дневника

Как получить доступ родителю или законному представителю ученика

**1**

Войти на портал mos.ru

Зайдите на портал mos.ru и нажмите кнопку «Войти»



Введите свой логин и пароль.

Для входа использовать:
Логин [СНИЛС](#)

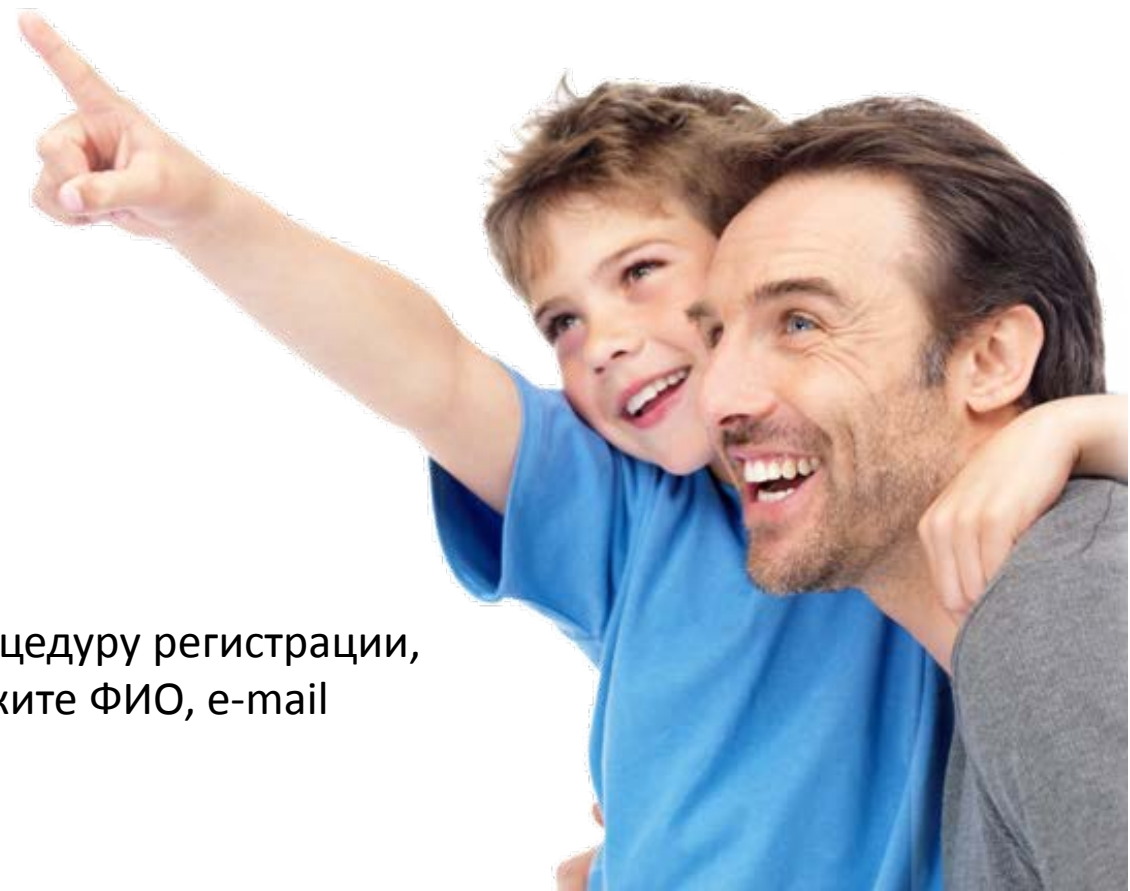
Логин (сраведним)

Пароль

[Забудь пароль](#)

[Зарегистрироваться](#) **Войти**

Если вы не зарегистрированы на портале, то пройдите процедуру регистрации, нажав кнопку «Зарегистрироваться». При регистрации укажите ФИО, e-mail и номер мобильного телефона.



Как получить доступ родителю или законному представителю ученика



2

Проверить обязательные данные в Личном кабинете

В правом верхнем углу нажать на ФИО пользователя и выбрать «Личные данные»

В Личном кабинете проверьте, заполнены ли обязательные поля для получения доступа в электронный дневник:

- E-mail
- номер мобильного телефона
- СНИЛС (при наличии)

Если заполнены не все данные, то обязательно внесите их в Личный кабинет.

Обратная связь | 754 | Иванченко Василиса Владимировна

Инструкции | Проекты | Введите слово для поиска | Профиль

Личные данные

Черновики

Новости | Афиша | Услуги | Мэр | Власть | Отрасли | Инструкции | Проекты | Введите слово для поиска

Рабочий стол | Мои данные | Центр уведомлений | Доверенные лица | Настройки

Личные данные
ФИО: Василиса Иванченко
Пол: Не указан
Дата рождения: Не указана

Регистрационные данные
СНИЛС: 123-456-789 12
Email: mail@yandex.ru
Телефон: (926) 123-45-67

Важно! Вносите действующие адрес электронной почты и номер мобильного телефона

Как получить доступ родителю или законному представителю ученика



ДЕПАРТАМЕНТ
ИНФОРМАЦИОННЫХ
ТЕХНОЛОГИЙ
ГОРОДА МОСКВЫ

3

Передать обязательные данные в школу

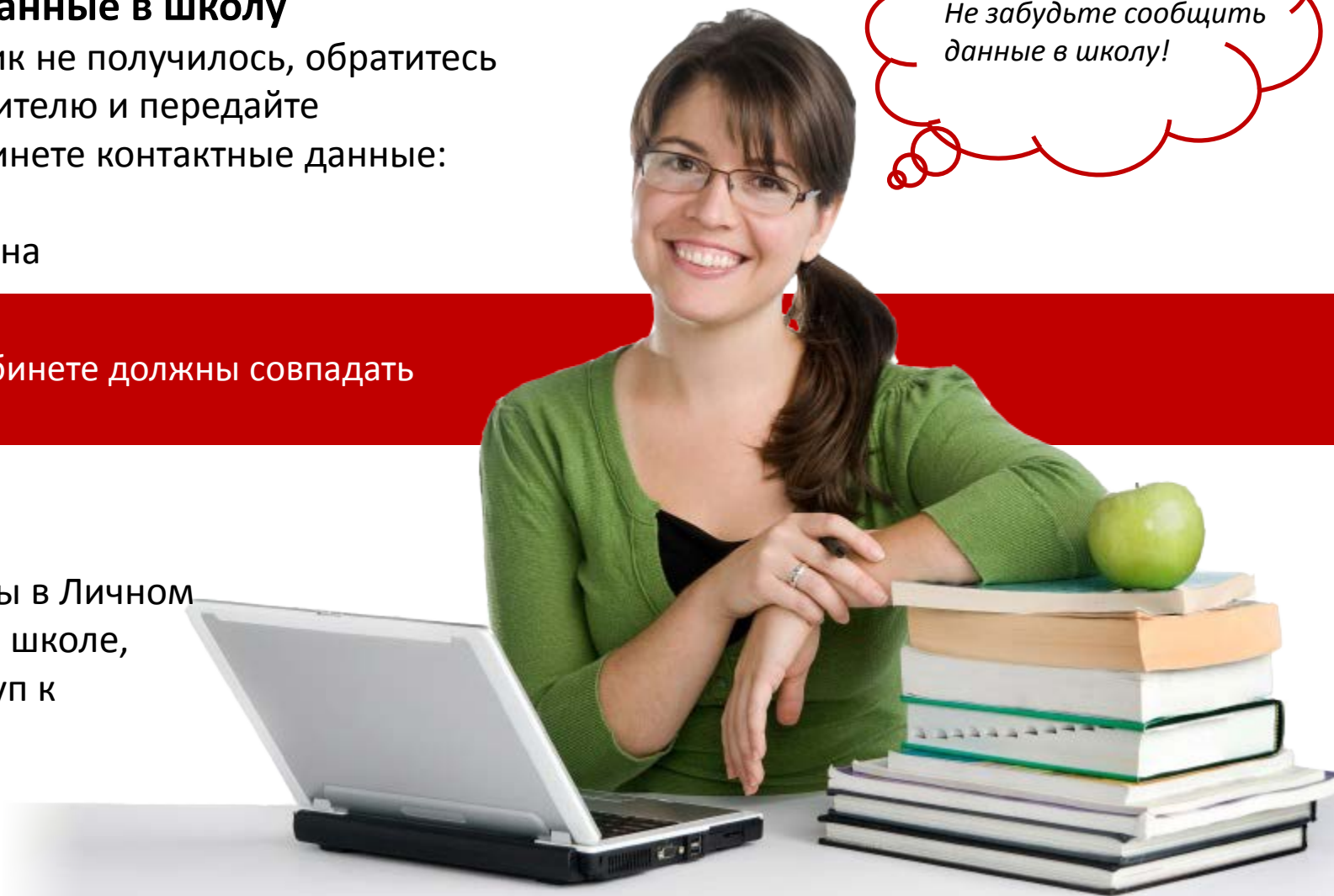
В случае, если войти в дневник не получилось, обратитесь в школу к классному руководителю и передайте ему указанные в Личном кабинете контактные данные:

- e-mail
- номер мобильного телефона

*Уважаемые родители!
Не забудьте сообщить
данные в школу!*

Важно! Сведения в школе и личном кабинете должны совпадать

Если обязательные данные введены в Личном кабинете и совпадают с данными в школе, то родитель получает прямой доступ к электронному дневнику.





mos.ru

КАК **УЧЕНИКУ** ВОЙТИ В ЭЛЕКТРОННЫЙ ДНЕВНИК?

У каждого ученика должна быть своя регистрация на портале mos.ru для входа в персональный электронный дневник



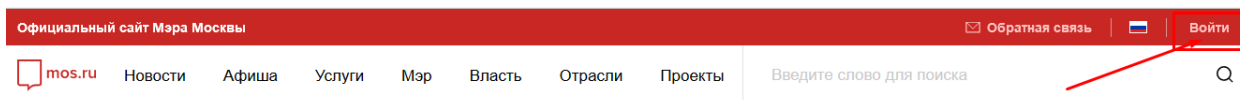
Как получить доступ ученику



У каждого ученика должна быть своя регистрация на портале mos.ru для входа в персональный электронный дневник

1

Зарегистрировать своего ребенка на mos.ru
Зайдите на портал mos.ru и нажмите кнопку «Войти»



Зарегистрируйте своего ребенка, указав его ФИО и контактные данные.

Если у ребенка уже есть регистрация на mos.ru, то зайдите под действующим логином и паролем.



Как получить доступ ученику



ДЕПАРТАМЕНТ
ИНФОРМАЦИОННЫХ
ТЕХНОЛОГИЙ
ГОРОДА МОСКВЫ

2

Передать данные ребенка в школу

В случае, если войти в дневник не получилось, обратитесь в школу к классному руководителю и передайте ему указанные в Личном кабинете контактные данные ребенка:

- e-mail
- номер мобильного телефона

*Уважаемые родители!
Не забудьте сообщить
данные в школу!*

Важно! Сведения в школе и личном кабинете ребенка должны совпадать

Если обязательные данные введены в Личном кабинете ребенка и совпадают с данными в школе, то ученик получает прямой доступ в свой персональный электронный дневник.





mos.ru



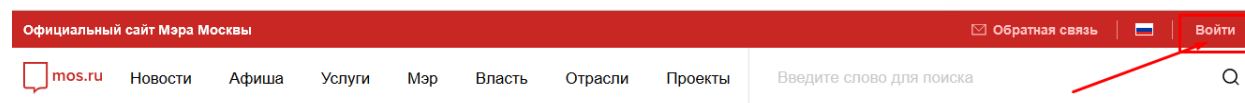
КАК ДОБАВИТЬ **ДОВЕРЕННОЕ ЛИЦО** ДЛЯ ДОСТУПА В ЭЛЕКТРОННЫЙ ДНЕВНИК?

Каждый родитель (законный представитель) может предоставить доступ к электронному дневнику своего ребенка доверенным лицам

Где находится раздел «Доверенные лица»



- 1** Зайдите на портал mos.ru и нажмите кнопку «Войти». Введите свой логин и пароль.



- 2** Зайдите в Личный кабинет и выберите «Доверенные лица».

Кто такие доверенные лица?

Доверенным лицом, по усмотрению родителя, могут выступать ближайшие родственники, няня, репетитор и другие лица, заинтересованные в получении информации об учебном процессе.



Как добавить доверенное лицо



1 Выбрать услугу

Выберите услугу «Электронный дневник»:

Сведения об услуге

Услуга *

2 Выбрать ребенка

Выберите ребенка (детей), в дневник которого нужно добавить доверенного:

Доверить полномочия на:

Кубарев Антон Дмитриевич, 9Б

3 Выбрать ребенка

Укажите номер мобильного телефона или СНИЛС, а также фамилию доверенного лица:

- Номер мобильного телефона/СНИЛС
- Фамилия

Важно! Доверенное лицо должно быть зарегистрировано на портале mos.ru

Мобильный телефон *

Фамилия *

Как добавить доверенное лицо



4 Проверка данных

Проверьте указанные данные:

- наименование услуги, по которой предоставляется доступ;
- ФИО доверенного лица;
- ФИО ребенка.

Если все верно, то нажмите кнопку «Отправить».
Приглашение отправлено доверенному лицу
в Личный кабинет на mos.ru.

Доверенный представитель должен войти в свой личный кабинет на mos.ru в раздел «Центр уведомлений»/ «Сообщения» и подтвердить получение приглашение.

После принятия приглашения доступ к электронному дневнику для доверенного лица будет обеспечен в течение суток.



ВСЕГДА НА СВЯЗИ!



ДИТ



www.twitter.com/emoskva



www.dit.mos.ru



www.facebook.com/smartMoscow